



Проект по ранней профориентации для дошкольников



# РАБОЧАЯ ТЕТРАДЬ

## «КОМПАС ПРОФЕССИЙ ДОШКОЛЬНИКОВ»



# Оглавление

<b>Почтальон</b>	<b>3</b>
<b>Учитель-логопед</b>	<b>4</b>
<b>Столяр</b>	<b>5</b>
<b>Мыловар</b>	<b>6</b>
<b>Инструктор по плаванию</b>	<b>7</b>
<b>Кондитер-мороженщик</b>	<b>8</b>
<b>Мастер маникюра</b>	<b>9</b>
<b>Мультипликатор</b>	<b>10</b>
<b>Химик</b>	<b>11</b>
<b>3Д-дизайнер</b>	<b>12</b>
<b>Нутрициолог</b>	<b>13</b>
<b>Агроинженер</b>	<b>14</b>
<b>Кондитер</b>	<b>15</b>
<b>Художник-иллюстратор</b>	<b>16</b>
<b>Сити-фермер</b>	<b>17</b>
<b>Пекарь</b>	<b>18</b>
<b>Эколог</b>	<b>19</b>
<b>Инженер-программист</b>	<b>20</b>
<b>Экскурсовод</b>	<b>21</b>
<b>Мастер-игрушечник</b>	<b>22</b>
<b>Инженер-строитель</b>	<b>23</b>
<b>Парикмахер</b>	<b>24</b>
<b>Микробиолог</b>	<b>25</b>
<b>Инженер-конструктор</b>	<b>26</b>
<b>Дизайнер</b>	<b>27</b>
<b>Флорист</b>	<b>28</b>

# ПОЧТАЛЬОН

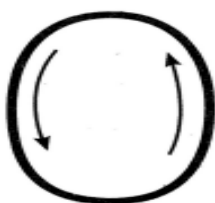
Почтальон спешит по свету,  
В каждый дом идти он рад.  
Если только писем нету,  
Почтальон не виноват.  
Он разносит по домам  
Ворох писем, телеграмм.  
И в конвертах голубых  
Вести для друзей, родных.



## Что нужно почтальону?



Пропиши печатные буквы



Two rows of dotted circles for tracing practice, each row containing seven circles.

# УЧИТЕЛЬ-ЛОГОПЕД

Логопед ребятам нужен,  
Вмиг исправит речь у нас,  
Многому научит.  
Говорить поможет «Р»,  
«Рыба», «трактор», «рама».  
И заставит «Л» звучать,  
Как струна гитары.  
Поиграем, пошалим  
В уютном кабинете.  
Поболтаем тет-а-тет  
Обо всём на свете.



Назови предметы ласково.



ЯБЛОКО – ЯБЛОЧКО



ОБЛАКО – ОБЛАЧКО



СОБАКА – ...

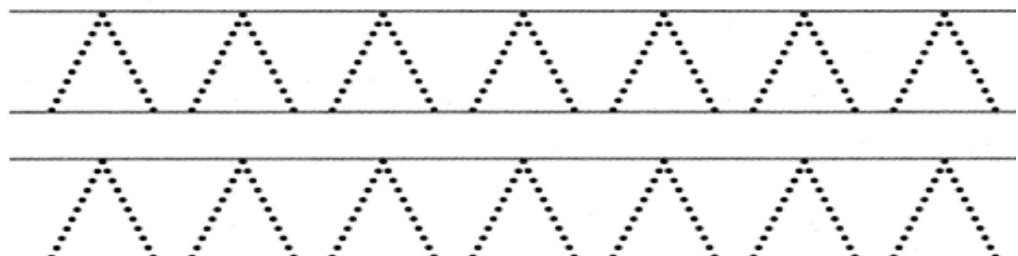


ЦВЕТОК – ...



ЮБКА – ...

Проведи по линиям сразу обеими руками.





# СТОЛЯР

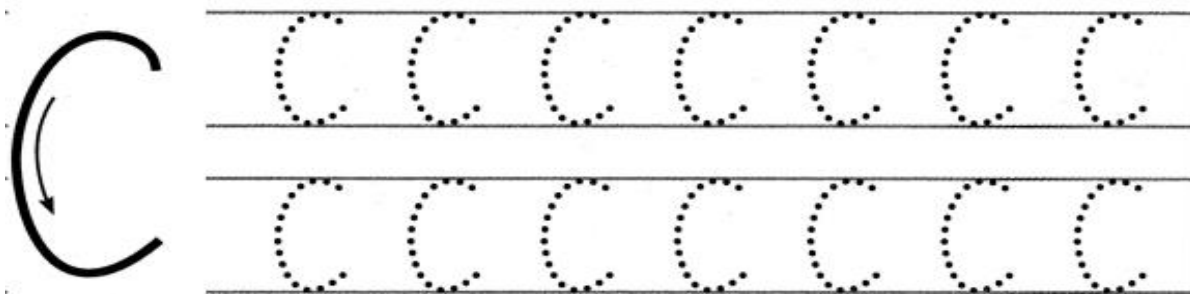
Молоток в работе нужен,  
И с пилой столяр дружен.  
Он дощечки распилил  
И скворечник смастерил.



## Что нужно столяру для работы?



Пропиши печатные буквы



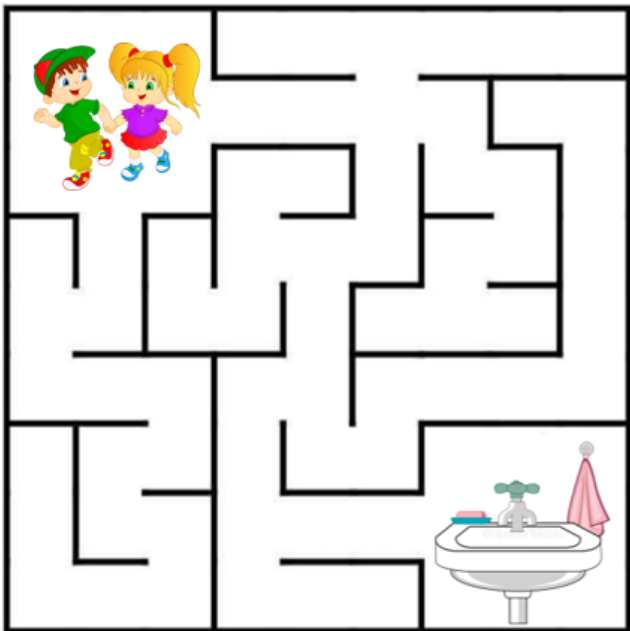
# МЫЛОВАР

Этот мастер варит мыло  
Для того, чтоб руки мыли,  
Гигиену соблюдали,  
Чисто руки вытирали.

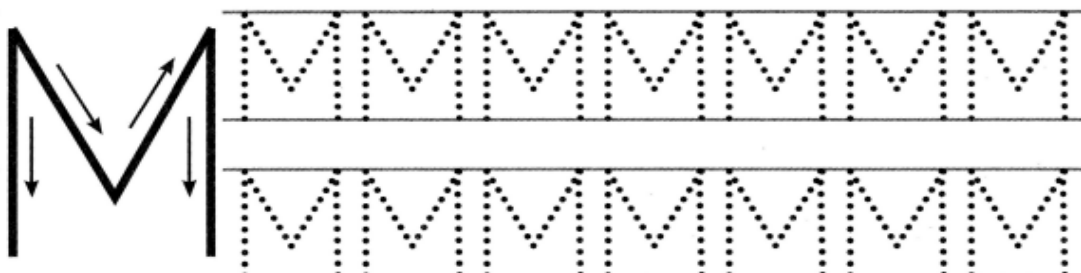



Помоги Даше и Саше добраться до раковины.

Вспомни правила мытья рук.



Соедини точки по порядку и раскрась.



# Инструктор по плаванию

Спасибо скажем от души  
Инструктору по плаванию!  
Хоть наш бассейн не так велик,  
Он не сравнится с гаванью.  
Но здесь учили нас дышать,  
Нырять и не бояться.  
Запомнили мы на всю жизнь  
Как на воде держаться.

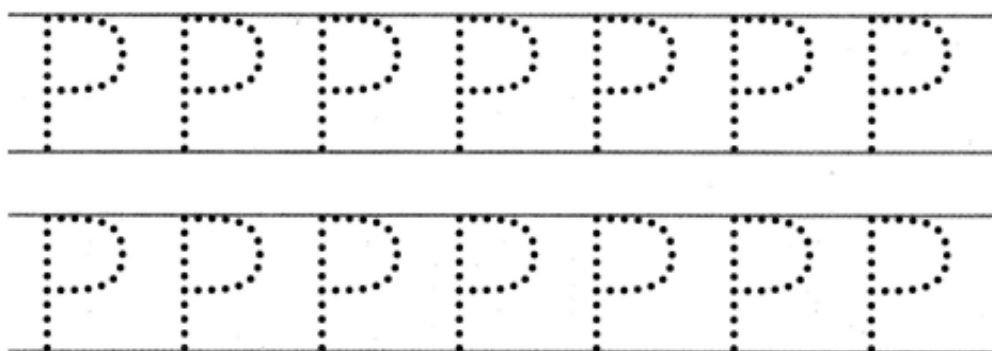


Продолжи рисунок

Перенеси каждую букву в квадрат при помощи дорожек.  
Прочитай слово и обведи соответствующую картинку.



Пропиши печатные буквы





# КОНДИТЕР-МОРОЖЕНЩИК


И в стаканчике, и в рожке,  
В брикете, на палочке,  
Очень вкусное, нежное,  
Бывает шоколадное.  
С малиной и с клубникой,  
И даже с ежевикой.



Собери всё мороженое.



Соедини нужные половинки.







# МАСТЕР МАНИКЮРА


Там подпилит немного, подточит,  
Там ненужное щёткой смахнет...  
А потом тончайшею кистью  
Свой шедевр для нас создаёт.




Раскрась геометрическую фигуру  
по цветам.



Повтори узор



Пропиши печатные буквы

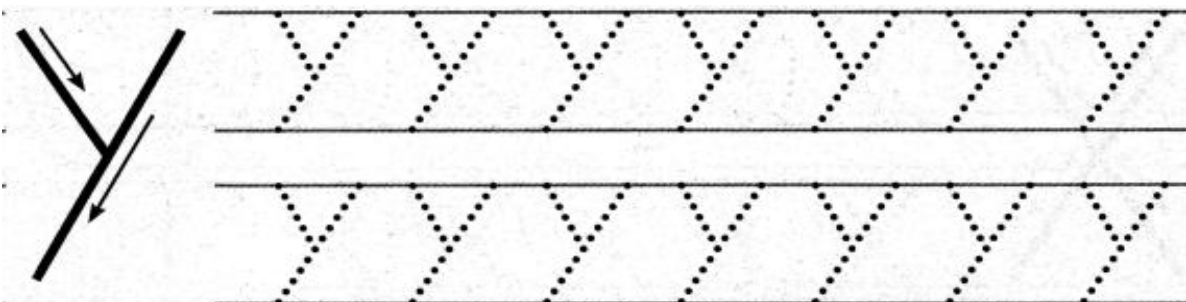

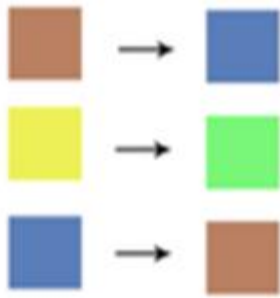


# МУЛЬТИПЛИКАТОР

Мультипликатор – творец чудес,  
Он не боится рисовать,  
Ведь в его руках простой эскиз  
Начнёт вдруг двигаться, летать...



Раскрась паровозик, меняя цвет.

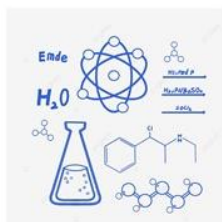


# ХИМИК

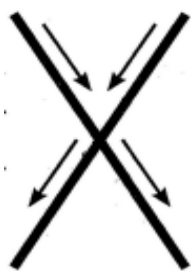
Науки запас золотой  
Оставит нам химик с собой.  
Молекул движение знает  
И нас в этот мир приглашает.



## Что нужно химику для работы?



Пропиши печатные буквы



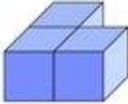



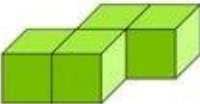
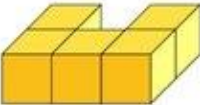
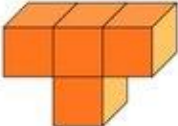


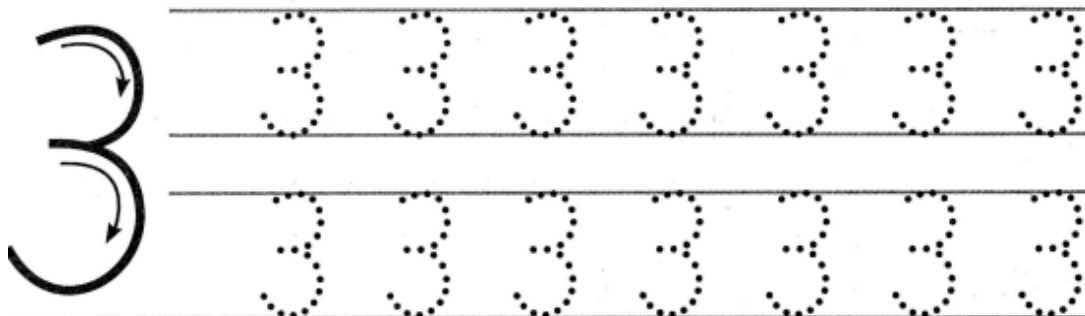
# 3Д-ДИЗАЙНЕР

**В трёхмерном дизайне - рисует объём  
И формы в пространстве меняет.  
Там - мир не простых и загадочных схем,  
Которые с лёгкостью он применяет.**



**Каждую башню из кубиков сфотографировали сверху, спереди и слева.  
Нарисуй, какие изображения получились для каждой башни.**

Башня	Вид спереди	Вид сверху	Вид слева
			
			
			
			





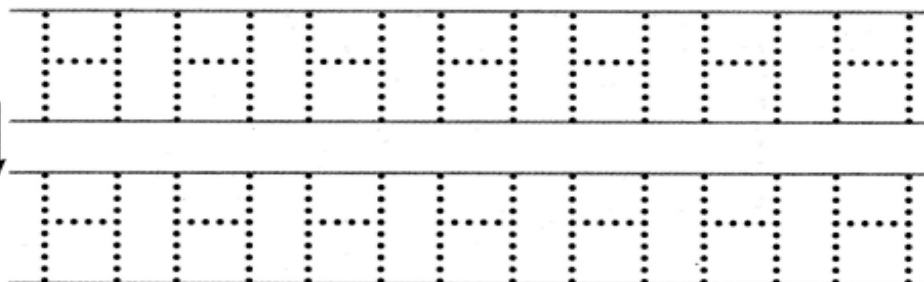
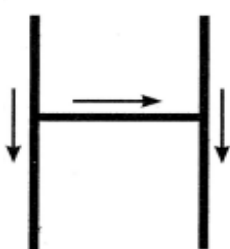
# НУТРИЦИОЛОГ

Есть врач - нутрициолог,  
Составит план питания,  
И соблюдать который  
Должны мы непременно.  
В нём - всё для нас подходит:  
И порции и блюда,  
Но главное - что в каждом  
БЖУ должно быть верно!



Зачеркни лишний продукт, объясни свой выбор – почему. Вспомни какие продукты относятся к полезным и вредным.

Обведи по контуру яйцо.



# АГРОИНЖЕНЕР

Урожай собрать высокий  
Нам поможет агроном.  
Знает он посева сроки  
И с ботаникой знаком.



Продолжи ряд, найди подходящую картинку.

	<input type="checkbox"/>	
	<input type="checkbox"/>	
	<input type="checkbox"/>	
	<input type="checkbox"/>	
	<input type="checkbox"/>	
	<input type="checkbox"/>	
	<input type="checkbox"/>	
	<input type="checkbox"/>	

Обведи капусту по контуру.



# КОНДИТЕР

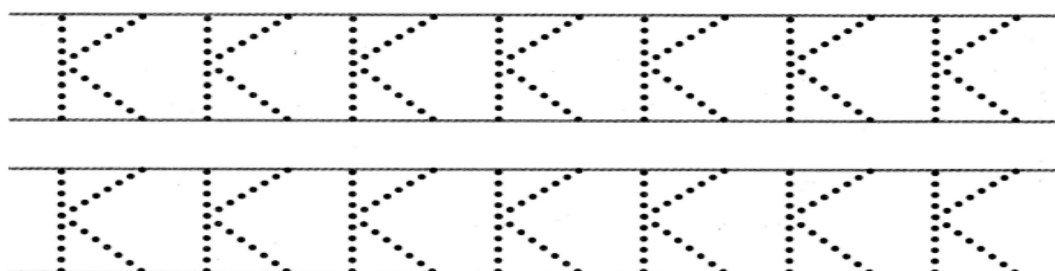
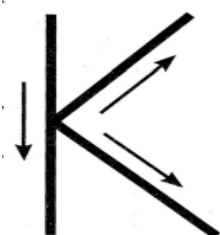
Напеку я пирожков,  
И коврижек, и рожков.  
Вот такой имею дар:  
Я кондитер – кулинар.



## Что нужно кондитеру для работы?



Пропиши печатные буквы

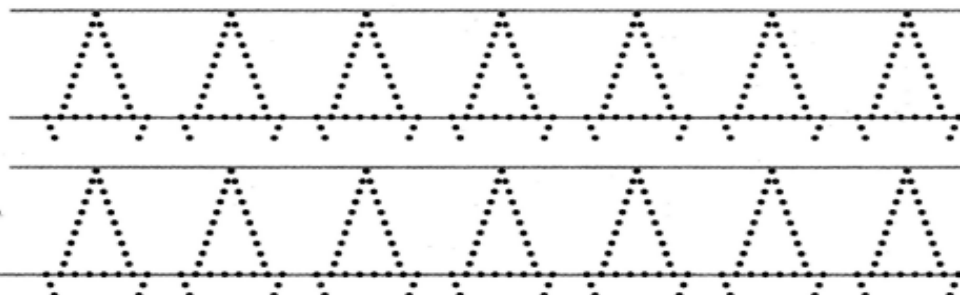
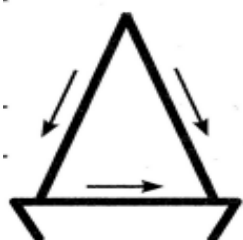



# ХУДОЖНИК-ИЛЛЮСТРАТОР

Есть художник не простой,  
Любит детям рисовать.  
И картинкою цветной  
Труд поэта оживлять.  
Всем улыбок миллион  
Иллюстрации несут.  
Мастер в кисточку влюблён.  
Только как его зовут?  
... Подсказал нам комментатор:  
Этот мастер – ИЛЛЮСТРАТОР!



Создай свою иллюстрацию. Обведи по контуру и раскрась. Дорисуй лесное озеро.





# СИТИ-ФЕРМЕР

Труд фермера всегда в почете.  
 Без него не проживете.  
 Натуральные продукты:  
 Мясо, овощи и фрукты -  
 Предпочтительней всегда,  
 Чем с добавками еда!

Найди и посчитай.




Count and write the total numbers of items in the box.

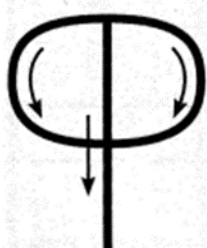
	<input type="text"/>		<input type="text"/>		<input type="text"/>		<input type="text"/>
	<input type="text"/>		<input type="text"/>		<input type="text"/>		<input type="text"/>

Обведи по образцу.

		1	
3			3
		1	
1	2		2
		2	
2	3		
		3	1



1  
□
2  
△
3  
○



Two rows of dotted uppercase letter 'P' for tracing on lined paper.

# ПЕКАРЬ

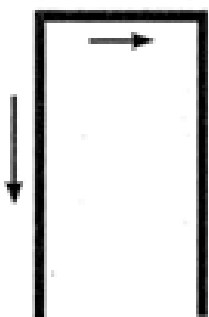
На столе у пекаря  
Тесто поднимается.  
От зари и до зари  
Он хлебом занимается.  
Свежий хлеб для нас печет,  
Нет ему покоя!



## Что нужно пекарю для работы?



Пропиши печатные буквы





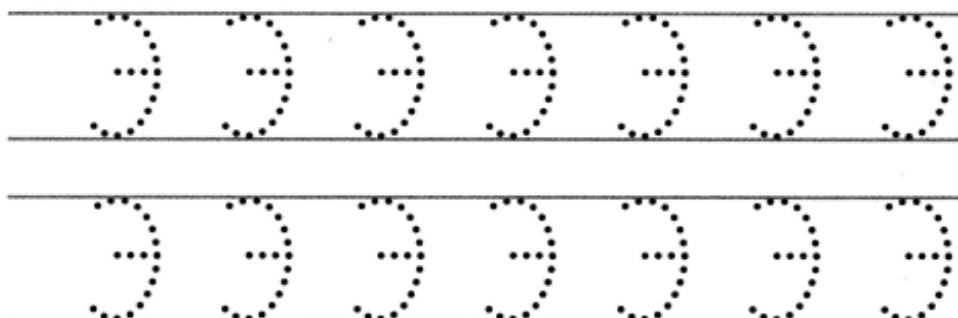
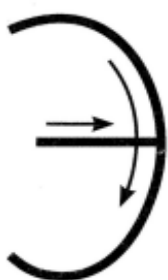


# ЭКОЛОГ

Одновременно и юрист он, и биолог.  
Сочетает все в себе эколог!  
И его направлены труды  
На сохранность окружающей среды.



Обведи по контуру и раскрась.

Сделай по образцу.



# ИНЖЕНЕР-ПРОГРАММИСТ

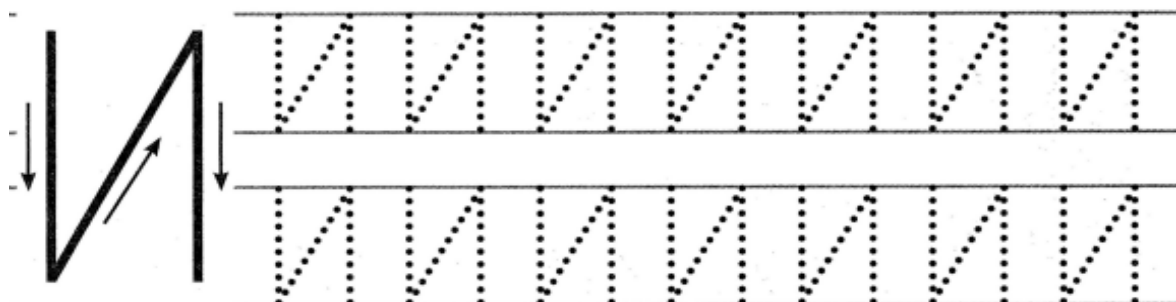
Программист программы пишет,  
Чтоб компьютер мог затем  
Поиграть с любым мальчишкой,  
Тысячи решить проблем.  
И программу за программой  
Программисты создают,  
Чтобы вашим папам, мамам  
Облегчил компьютер труд!



Соедини цветные точки по числовому коду.



 2-4-5-3-7-1	 8-2-7-3-1-5	 6-3-8-1-5-3
 5-8-1-2-4-7	 3-4-8-2-5-6	 1-4-6-2-7-8






# ЭКСКУРСОВОД

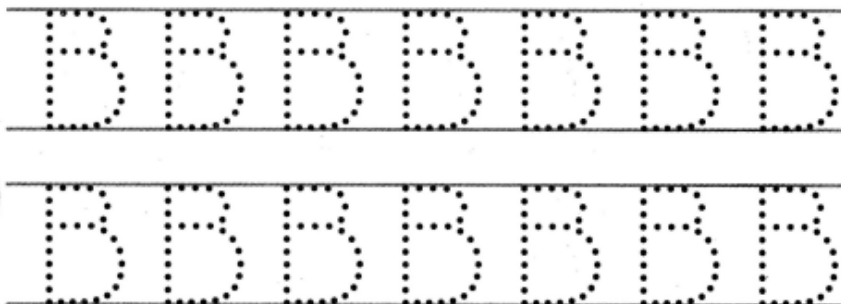
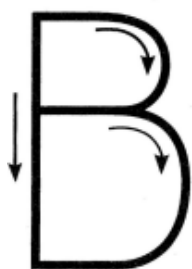
Нам в музее интересно,  
Что увидим – неизвестно,  
Станем всё мы изучать,  
Будем всё запоминать.  
Вдоль по залам, всех вперёд  
Поведёт экскурсовод,  
Экспонаты нам покажет,  
И детально всё расскажет.



Сравни картинки и найди, чего не хватает на второй картинке.  
Что купил мальчик в подарок своей маме?



Помоги выбраться крокодилу из скорлупы.  
Двигайся от розовой стрелочки к голубой.

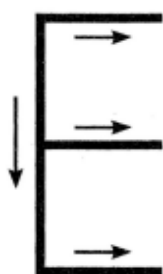
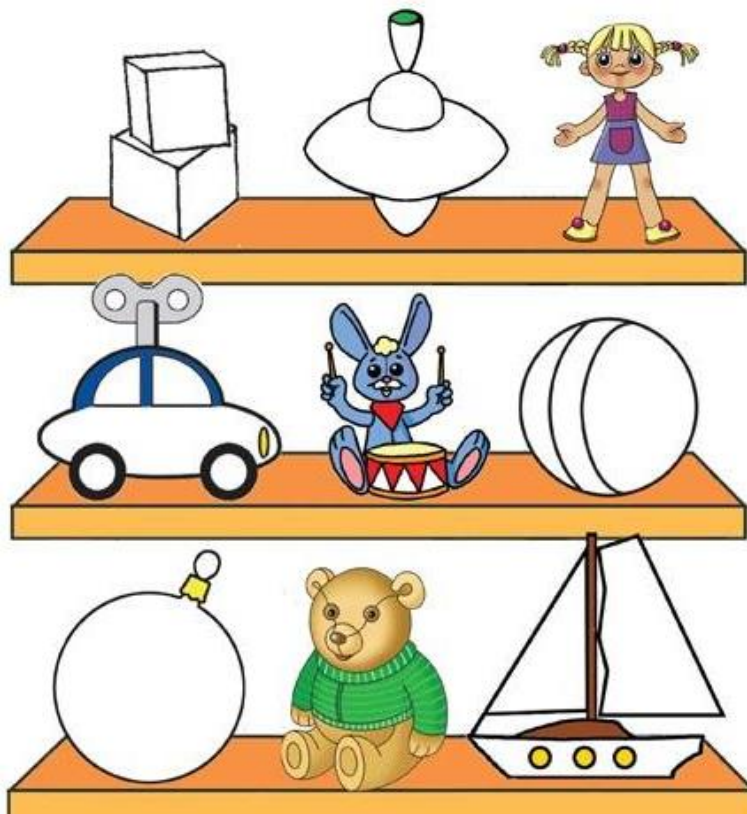


# МАСТЕР-ИГРУШЕЧНИК

**В руках у мастера — волшебная нить,  
Он из ткани и ваты умеет творить.  
Словно в сказке, рождаются зверь и герой,  
Каждый сшитый с душою, согретый рукой.**



**Назови предметы одним словом. Раскрась игрушки цветными карандашами:  
игрушку слева от зайчика – синим, справа от медведя – красным,  
над корабликом – жёлтым, между кубиками и куклой- зелёным,  
под машинкой – розовым, слева от юлы – оранжевым.**





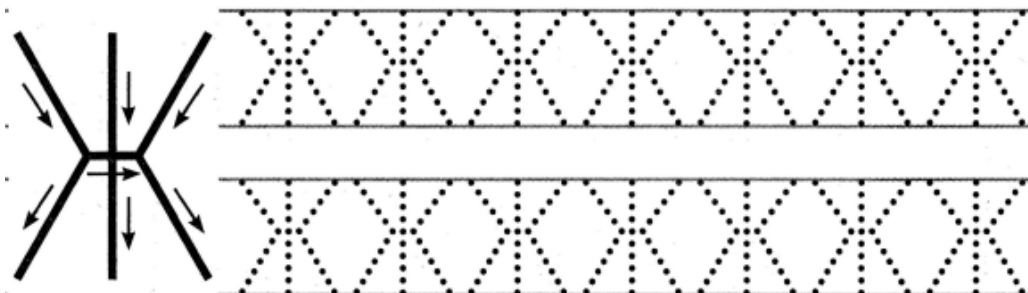
# ИНЖЕНЕР-СТРОИТЕЛЬ

Строят дом или завод,  
Кто строительство ведёт?  
Кто же всем руководит,  
Кто на месте не сидит?  
Главный инженер-строитель,  
Всех работ распорядитель.



Соотнеси каждый дом с геометрическими фигурами, из которых он состоит.

	•	
	•	
	•	
	•	
	•	





# ПАРИКМАХЕР

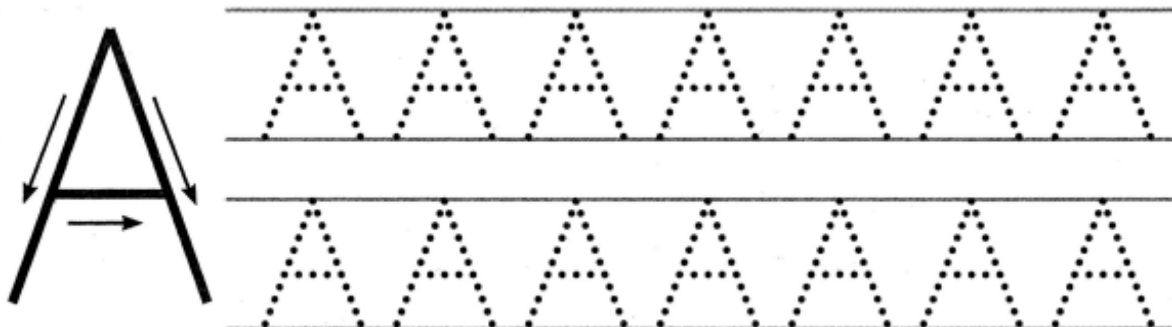
Дайте ножницы, расческу,  
Он вам сделает прическу.  
Парикмахер непременно  
Подстрижет вас современно.



## Что нужно парикмахеру?



Пропиши печатные буквы




# МИКРОБИОЛОГ


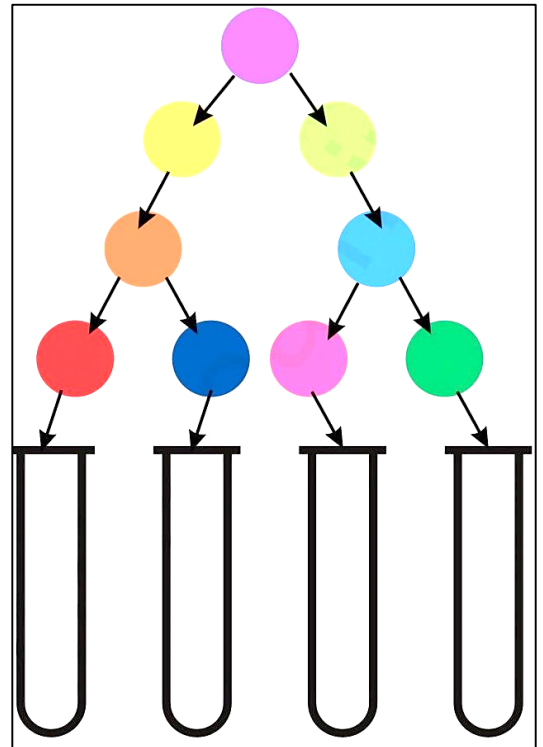
Все микробы и бактерии очень малы,  
Но микробиологу под микроскопом  
Они всегда видны.  
Виды одни вызывают болезни,  
Другие бывают даже полезны...



Преврати эти кляксы в забавных микробов.



Создай своё лекарство от микробов.  
Следуй по стрелочкам.



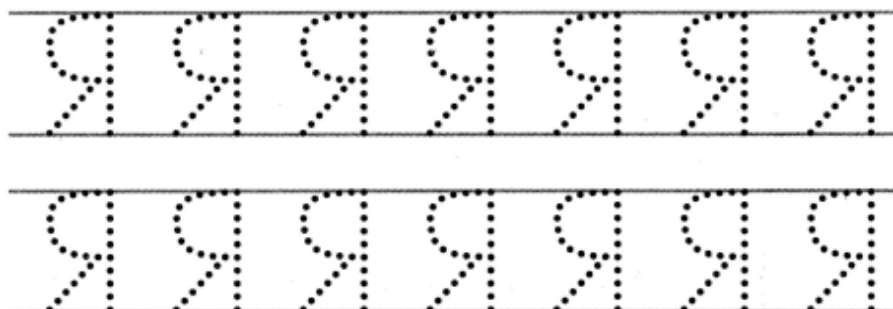
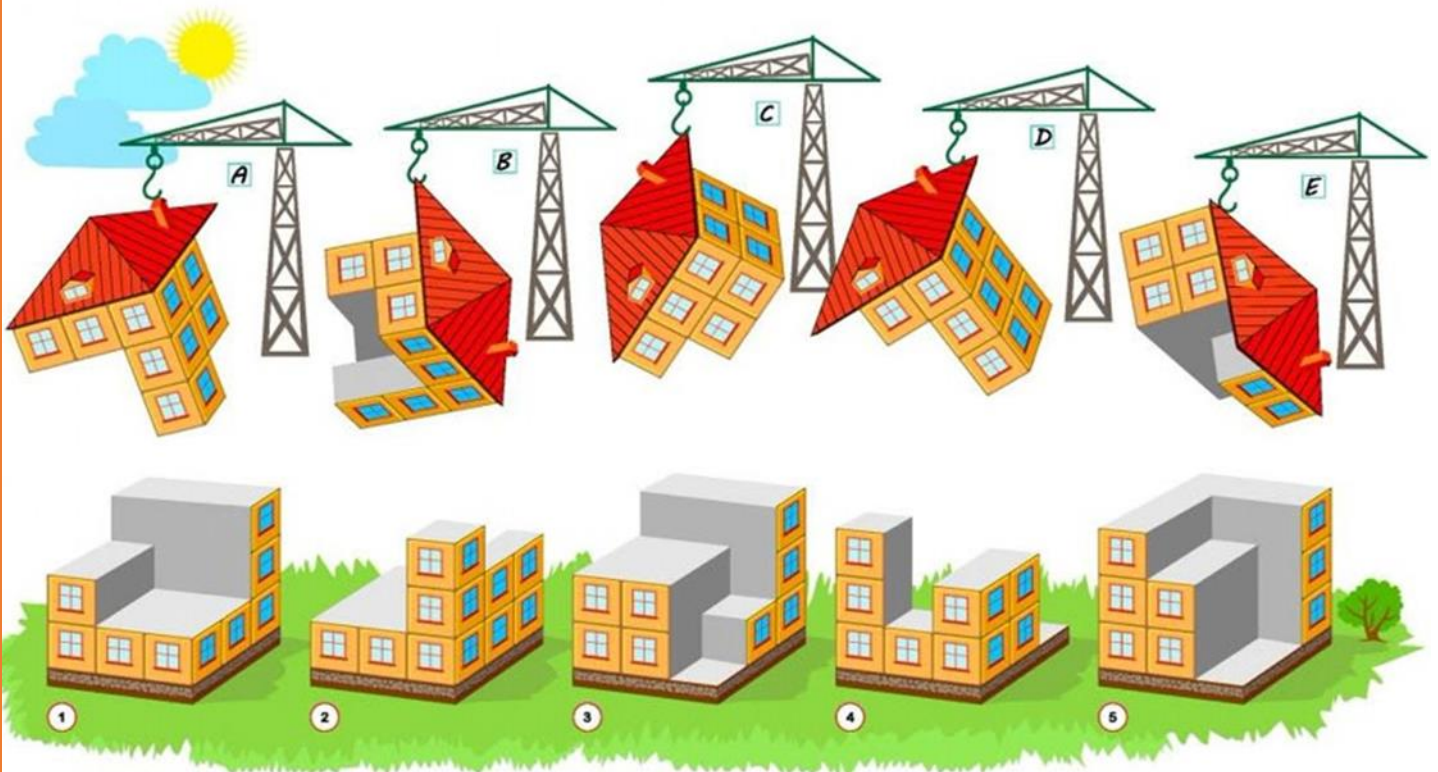


# Инженер-конструктор

Всю технику людям Земли  
Конструкторы изобрели!  
Сперва возникает чертёж -  
На тонкий рисунок похож.  
В нём пользы и силы не счесть,  
Сумей его только прочесть!



Рабочий совсем запутался. Помогите ему правильно найти и соединить части домов.

























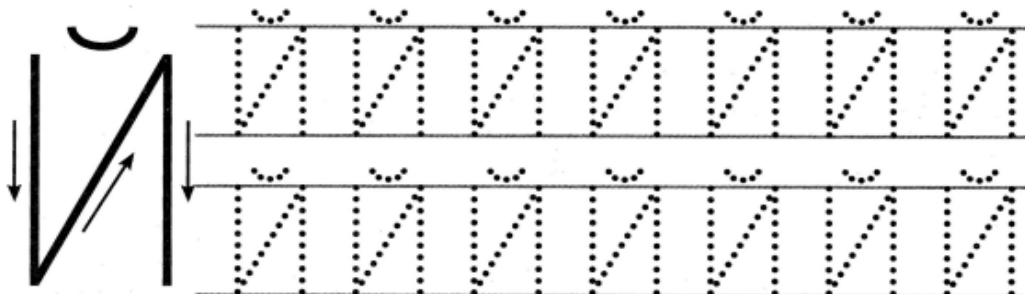
# ДИЗАЙНЕР

Стили, шрифты и цветовая гамма,  
 Для него – как музыка для музыканта.  
 набросок, эскиз – и вот уже готов  
 Проект, который удивит без слов.  
 Неважно, интерьер ли, сайт, иль платье –  
 Везде его талант найдет занятие –  
 Он мыслит креативно, ищет суть,  
 Чтобы в реальность идею обернуть.



Выбери правильный вариант узора.

	+		+		=	
	+		+		=	
	+		+		=	
	+		+		=	
	+		+		=	




# ФЛОРИСТ

Есть профессия флорист,  
Он большой специалист  
Собирать букет красивый,  
Чтоб дарили маме, милой.  
Разные возьмёт цветочки,  
Сбоку травки и листочки  
Он добавит тут и там,  
Красотища... всё для дам.



## Что нужно флористу для работы?



Пропиши печатные буквы

